

o problema apresentado. Acrescente o máximo de informações possíveis, fotos, ilustrações e/ou descrições. A equipe técnica ELG irá analisar cada caso e responderá ao e-mail em no máximo 72 horas (este prazo não leva em consideração finais de semana e feriados).

5.2. Caso seja necessário, a ELG poderá solicitar o envio do produto para análise. Este envio ocorrerá por conta do cliente.

5.3. Em caso de ser constatado defeito de FABRICAÇÃO, retornaremos a peça para o endereço do remetente em no máximo 08 (oito) dias úteis e em caso de defeitos não cobertos pela garantia, entraremos em contato via e-mail, correio ou telefone, apresentando orçamento para conserto (dentro do mesmo prazo estabelecido acima) para aprovação, sendo que o cliente terá o prazo máximo de 30 (trinta) dias para a retirada do mesmo após o comunicado de conclusão dos reparos necessários não cobertos pela garantia. Não havendo a retirada neste prazo, a ELG poderá dar o destino que melhor convier ao produto, não cabendo ao Cliente qualquer tipo de indenização, reembolso ou qualquer outra modalidade de ressarcimento.

5.4. Se a troca ou conserto estiver coberto pela garantia, a devolução do seu produto será efetuada via CORREIO por conta da ELG Pedestais.

RECOMENDAÇÕES: Leia atentamente o manual de instalação. A ELG Pedestais não se responsabiliza pela incorreta instalação dos seus produtos, bem como danos causados por este mesmo motivo ao produto ou à superfície de instalação.. Não deve ser efetuado nenhum tipo de alteração ao produto.

ATENÇÃO (*) Campos de preenchimento obrigatório.

* LOJA:

* MODELO:

* DATA DA COMPRA:

* NOTA FISCAL N°:

TECLADO GAMER

BATTLE

Teclado Battle
Flakes Power Edition



MANUAL DO USUÁRIO

1. CONHECENDO O PRODUTO



2. ESPECIFICAÇÕES

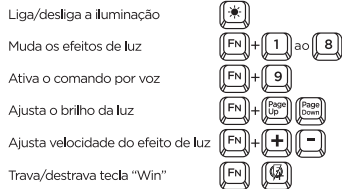
- 1) Voltagem de Operação: 4.0V-5.5V
- 2) Corrente de Operação: $\leq 300\text{mA}$
- 3) Durabilidade das teclas: 20 milhões de toques
- 4) Conexão via porta USB
- 5) Dimensões: 450x152x34mm $\pm 2\text{mm}$
- 6) Comprimento do Cabo: 1.35m

FLAKES POWER

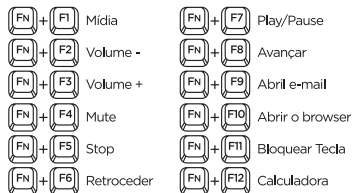
Flakes Power

3 - OPERAÇÃO DA ILUMINAÇÃO

Ligando e configurando a iluminação:

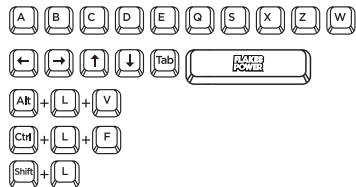


4 - FUNÇÕES MULTIMÍDIA



5. "19" TECLAS ANTI-GHOST

As teclas abaixo podem ser pressionadas simultaneamente sem o risco de perder um comando. Muito útil em jogos que requerem combinação de botões para realizar um comando. As teclas anti-ghosting são:



6. NOTAS DE SEGURANÇA

- 1) Por favor, não desmonte o produto ou remova qualquer uma de suas partes. Siga corretamente o modo de utilização conforme informado no manual de instruções.
- 2) Por favor, não exponha o produto à água ou qualquer tipo de líquido sob o risco de danos irreversíveis.

3) Caso água ou líquidos caiam dentro do produto, pare de usá-lo imediatamente e desconecte do computador, sob risco de fogo e choque elétrico.

4) Por favor, certifique-se de estar com as mãos secas no momento de instalar o produto, sob risco de choque elétrico.

5) Por favor, não exponha o produto ao calor, luz solar direta ou fogo.

6) Por favor, não exponha o produto à grandes campos magnéticos sob risco de danos irreversíveis.

7. INSTRUÇÕES DE INSTALAÇÃO

1. Insira o conector USB em uma porta disponível do computador.
2. Verifique se o computador reconheceu o teclado e finalizou a instalação.
3. Utilize o produto de acordo com o manual do usuário.
4. Por favor, não utilize o produto em condições ambientais extremas.

8. COMPATIBILIDADE

Win98 / Win2000 / Win XP
Vista / Win7 / Win8 / Win10

9. OCORRÊNCIAS ANORMAIS

Caso o **Teclado Gamer Battle** não seja reconhecido ou pare de funcionar, verifique:

1 - Se o produto está conectado uma porta USB que esteja funcionando. Desconecte e conecte novamente.

2 - Caso o produto continue não funcionando, desligue o computador e desconecte o teclado. Conecte o teclado novamente e ligue o computador.

3 - Caso o problema persista tente conectar o dispositivo em outra porta USB do computador.

4 - Caso o problema não seja solucionando, conecte o dispositivo em outro computador.

5 - Se ainda assim não houve solução entre em contato conosco através do nosso chat online em www.elg.com.br ou envie um e-mail relatando o problema para suporte@elg.com.br

TERMO DE GARANTIA ELG

1. CONDIÇÕES GERAIS DA GARANTIA.

1.1. A ELG garante o produto, de sua fabricação constante da nota fiscal em anexo, contra qualquer defeito de material ou processo de fabricação, desde que a critério de seus técnicos autorizados, se constate defeito em condições normais de uso.

1.2. A reposição de peças defeituosas e execução dos serviços decorrentes desta garantia deverá ser prestada exclusivamente através da ELG ou empresa parceira desde que expressamente autorizada por ela.

1.3. A garantia só terá validade mediante preenchimento e envio deste juntamente do produto com defeito, todos os acessórios que compõe o produto e a respectiva nota fiscal de compra.

2. PRAZO DA GARANTIA.

2.1. Este produto possui garantia contra defeito de fabricação de 24 meses (03 meses de garantia legal + 21 meses de garantia ELG), a contar da data de compra do produto na revenda.

3. LIMITAÇÕES DA GARANTIA.

3.1. Decurso do prazo de validade previsto no item 2.1;

3.2. A garantia limita-se apenas ao produto, desde que todos os passos referentes às instruções de uso e instalação sejam seguidos.

3.3. As condições constantes neste termo de garantia são as únicas e exclusivas oferecidas ao cliente. Sob hipótese alguma a ELG Pedestais será responsável por quaisquer danos diretos ou indiretos, inclusive, transporte, lucros cessantes, especiais, incidentais ou consequenciais, seja com base em contrato, ato lícito, prejuízo ou outra norma legal.

4. EXCLUSÃO DE GARANTIA.

A garantia será automaticamente excluída caso:

4.1. Houver alterações no produto (furos, amassados, arranhões).

4.2. Apresente danos causados por falha na instalação, acidentes ou mau uso.

4.3. Uso em desacordo com a finalidade para qual o produto foi projetado.

4.4. Danos decorrentes do transporte ou embalagem inadequada, utilizados pelo cliente.

4.5. Danos causados por agentes naturais (maresia, chuva, enchente, entre outros).

4.6. Danos causados por produtos químicos (Benzina, Thinner, removedores, entre outros).

4.7. Utilização do produto em ambientes agressivos (umidade excessiva, acidez, corrosivos ou exposição excessiva ao calor).

4.8. Tentativa ou reparo de produto por terceiros.

4.9. Apresentação de rasuras ou modificações neste certificado.

5. COMO PROCEDER EM CASO DE ACIONAR A GARANTIA.

5.1. Envie um e-mail para o endereço eletrônico suporte@elg.com.br relatando